

CERTIFICACIÓN DEL PATRONATO DE LA FUNDACIÓ ALBINEGRA DE LA COMUNITAT VALENCIANA DE LA APROBACIÓN DE LAS CUENTAS ANUALES DEL EJERCICIO 2018

D. VICENTE MONTESINOS CONTRERAS con DNI 18.978.985-Y en calidad de Presidente de la Fundación “FUNDACIÓ ALBINEGRA DE LA COMUNITAT VALENCIANA” con NIF G-12993416 y ALFONSO JAVIER HEREDIA ALVARO con DNI 18.978.612-R en calidad de Secretario de la misma

**CERTIFICAN**

Que en reunión del patronato de la Fundación de fecha 28 de Junio de 2019, a la que asistieron todos los patronos que a continuación se detallan, en su punto nº 2 del orden del día se tomó el siguiente acuerdo:

- D. Vicente Montesinos Contreras con D.N.I. nº 18.978.985-Y (Presidente)
- D. Angel Dealbert Ibañez con D.N.I. nº 20.243.191-V (Vicepresidente)
- D. Alfonso Javier Heredia Álvaro con D.N.I. nº 18.978.612-R (Secretario)

“Aprobación de las cuentas anuales del ejercicio 2018 de la fundación”

“Destino del excedente del ejercicio 2018 (1.849,94 euros) a reservas de la fundación”

La fecha de elección de los cargos fue el 09 de Agosto de 2017 y a fecha de hoy ninguno de ellos ha sido cesado.

Lo que firmo para que conste

En CASTELLÓN a 28 de Junio de 2019.



Vicente Montesinos Contreras  
VºB El Presidente



Alfonso Javier Heredia Álvaro  
El Secretario



## FUNDACIÓ ALBINEGRA DE LA COMUNITAT VALENCIANA

Cuentas anuales de pequeñas y medianas entidades sin fines lucrativos

Ejercicio anual terminado el 31 de diciembre de 2018

FUNDACIÓ ALBINEGRA DE LA COMUNITAT VALENCIANA

CIF: G12993416

Nº de registro: 120C

CALLE HUESCA S/N, 12004 CASTELLÓN DE LA PLANA / CASTELLÓ

Web: [www.fundacioalbinegra.com](http://www.fundacioalbinegra.com)

EL PRESIDENTE  
VICENTE MONTESINOS CONTRERAS

EL SECRETARIO  
ALFONSO JAVIER HEREDIA ÁLVARO

**Balance de situación a 31 de diciembre de 2018**

Nº CUENTAS	ACTIVO	NOTAS de la MEMORIA	2018	2017
	<b>A) ACTIVO NO CORRIENTE</b>		<b>6.107,79</b>	<b>0,00</b>
20 (280) (2830) (290)	<b>I. Inmovilizado intangible</b>		<b>0,00</b>	<b>0,00</b>
24 (299)	<b>II. Bienes del Patrimonio Histórico</b>		<b>0,00</b>	<b>0,00</b>
21 (281) (2831) (291) 23	<b>III. Inmovilizado material</b>	5	<b>5.802,79</b>	<b>0,00</b>
22 (282) (2832) (292)	<b>IV. Inversiones inmobiliarias</b>		<b>0,00</b>	<b>0,00</b>
2503 2504 2513 2514 2523 2524 (2593) (2594) (2933) (2934) (2943) (2944) (2953) (2954)	<b>V. Inversiones en entidades del grupo y asociadas a largo plazo</b>		<b>0,00</b>	<b>0,00</b>
2505 2515 2525 (2595) 260 261 262 263 264 265 268 (269) 27 (2935) (2945) (2955) (296) (297) (298)	<b>VI. Inversiones financieras a largo plazo</b>	9	<b>305,00</b>	<b>0,00</b>
474	<b>VII. Activos por impuesto diferido (VV)</b>		<b>0,00</b>	<b>0,00</b>
	<b>B) ACTIVO CORRIENTE</b>		<b>148.582,11</b>	<b>0,00</b>
30 31 32 33 34 35 36 (39) 407	<b>I. Existencias</b>		<b>0,00</b>	<b>0,00</b>
447 448 (495)	<b>II. Usuarios y otros deudores de la actividad propia</b>	7	<b>37.339,87</b>	<b>0,00</b>
430 431 432 433 434 435 436 (437) (490) (493) 440 441 446 449 460 464 470 471 472 544 558	<b>III. Deudores comerciales y otras cuentas a cobrar</b>	9	<b>79.599,83</b>	<b>0,00</b>
5303 5304 5313 5314 5323 5324 5333 5334 5343 5344 5353 5354 (5393) (5394) 5523 5524 (5933) (5934) (5943) (5944) (5953) (5954)	<b>IV. Inversiones en entidades del grupo y asociadas a corto plazo</b>		<b>0,00</b>	<b>0,00</b>
5305 5315 5325 5335 5345 5355 (5395) 540 541 542 543 545 546 547 548 (549) 551 5525 5590 565 566 (5935) (5945) (5955) (596) (597) (598)	<b>V. Inversiones financieras a corto plazo</b>		<b>0,00</b>	<b>0,00</b>
480 567	<b>VI. Periodificaciones a corto plazo</b>	9	<b>10.000,00</b>	<b>0,00</b>
57	<b>VII. Efectivo y otros activos líquidos equivalentes</b>	9	<b>21.642,41</b>	<b>0,00</b>
	<b>TOTAL ACTIVO (A + B)</b>		<b>154.689,90</b>	<b>0,00</b>

PATRIMONIO NETO Y PASIVO		NOTAS de la MEMORIA	2018	2017
<b>A) PATRIMONIO NETO</b>			<b>41.849,94</b>	<b>0,00</b>
<b>A-1) Fondos propios</b>		11	<b>41.849,94</b>	<b>0,00</b>
<b>I. Dotación fundacional/Fondo Social</b>			<b>40.000,00</b>	<b>0,00</b>
100 101	1. Dotación fundacional/Fondo social		40.000,00	0,00
(103) (104)	2. (Dotación fundacional no exigida/Fondo social no exigido)		0,00	0,00
11	<b>II. Reservas</b>		<b>0,00</b>	<b>0,00</b>
120 (121)	<b>III. Excedente de ejercicios anteriores</b>		<b>0,00</b>	<b>0,00</b>
129	<b>IV. Excedente del ejercicio</b>	3	<b>1.849,94</b>	<b>0,00</b>
130 131 132	<b>A-2) Subvenciones, donaciones y legados recibidos</b>		<b>0,00</b>	<b>0,00</b>
<b>B) PASIVO NO CORRIENTE</b>			<b>0,00</b>	<b>0,00</b>
14	<b>I. Provisiones a largo plazo</b>		<b>0,00</b>	<b>0,00</b>
<b>II. Deudas a largo plazo</b>			<b>0,00</b>	<b>0,00</b>
1605 170	1. Deudas con entidades de crédito		0,00	0,00
1625 174	2. Acreedores por arrendamiento financiero		0,00	0,00
1615 1635 171 172 173 175 176 177 179 180 185	3. Otras deudas a largo plazo		0,00	0,00
1603 1604 1613 1614 1623 1624 1633 1634	<b>III. Deudas con entidades del grupo y asociadas a largo plazo</b>		<b>0,00</b>	<b>0,00</b>
479	<b>IV. Pasivos por impuesto diferido (VV)</b>		<b>0,00</b>	<b>0,00</b>
181	<b>V. Periodificaciones a largo plazo</b>		<b>0,00</b>	<b>0,00</b>
<b>C) PASIVO CORRIENTE</b>			<b>112.839,96</b>	<b>0,00</b>
499 529	<b>I. Provisiones a corto plazo</b>		<b>0,00</b>	<b>0,00</b>
<b>II. Deudas a corto plazo</b>		10	<b>1.920,26</b>	<b>0,00</b>
5105 520 527	1. Deudas con entidades de crédito		0,00	0,00
5125 524	2. Acreedores por arrendamiento financiero		0,00	0,00
50 5115 5135 5145 521 522 523 525 528 551 5525 555 5565 5566 5595 560 561	3. Otras deudas a corto plazo		1.920,26	0,00
5103 5104 5113 5114 5123 5124 5133 5134 5143 5144 5523 5524 5563 5564	<b>III. Deudas con entidades del grupo y asociadas a corto plazo</b>		<b>0,00</b>	<b>0,00</b>
412	<b>IV. Beneficiarios acreedores</b>		<b>0,00</b>	<b>0,00</b>
<b>V. Acreedores comerciales y otras cuentas a pagar</b>		10	<b>54.579,70</b>	<b>0,00</b>
400 401 403 404 405 (406)	1. Proveedores		0,00	0,00
410 411 419 438 465 475 476 477	2. Otros acreedores		54.579,70	0,00
485 568	<b>VI. Periodificaciones a corto plazo</b>	10	<b>56.340,00</b>	<b>0,00</b>
<b>TOTAL PATRIMONIO NETO Y PASIVO (A + B + C)</b>			<b>154.689,90</b>	<b>0,00</b>

**Cuenta de resultados a 31 de diciembre de 2018**

Nº CUENTAS	NOTAS de la MEMORIA	(Debe) Haber	
		2018	2017
<b>A) Excedente del ejercicio</b>			
<b>1. Ingresos de la entidad por la actividad propia</b>			
720		242.167,85	0,00
	a) Cuotas de asociados y afiliados	0,00	0,00
721	b) Aportaciones de usuarios	187.461,65	0,00
722 723	c) Ingresos de promociones, patrocinadores y colaboraciones	0,00	0,00
740 747 748	d) Subvenciones donaciones y legados imputados al excedente del ejercicio	54.706,20	0,00
728	e) Reintegro de ayudas y asignaciones	0,00	0,00
700 701 702 703 704 705 (706) (708) (709)	<b>2. Ventas y otros ingresos de la actividad mercantil</b>	<b>98.589,34</b>	<b>0,00</b>
(650)	<b>3. Gastos por ayudas y otros</b>	<b>(34.670,89)</b>	<b>0,00</b>
(651)	a) Ayudas monetarias	(34.670,89)	0,00
(653) (654)	b) Ayudas no monetarias	0,00	0,00
(658)	c) Gastos por colaboraciones y del órgano de gobierno	0,00	0,00
(6930) 71* 7930	d) Reintegro de subvenciones, donaciones y legados	0,00	0,00
73	<b>4. Variación de existencias de productos terminados y en curso de fabricación</b>	<b>0,00</b>	<b>0,00</b>
(600) (601) (602) 606 (607) 608 609 61* (6931) (6932) (6933) 7931 7932 7933	<b>5. Trabajos realizados por la entidad para su activo</b>	<b>0,00</b>	<b>0,00</b>
	<b>6. Aprovisionamientos</b>	<b>(116.595,06)</b>	<b>0,00</b>



EL PRESIDENTE  
VICENTE MONTESINOS CONTRERAS



EL SECRETARIO  
ALFONSO JAVIER HEREDIA ÁLVARO

75		<b>7. Otros ingresos de la actividad</b>	13	<b>35.000,00</b>	<b>0,00</b>
(64)		<b>8. Gastos de personal y compensación voluntarios actividades sociales y deportivas</b>	13	<b>(151.442,56)</b>	<b>0,00</b>
(62) (631) (634) 636 639 (655) (656) (659) (694) (695) 794 7954		<b>9. Otros gastos de la actividad</b>	13	<b>(110.412,32)</b>	<b>0,00</b>
(68)		<b>10. Amortización del inmovilizado</b>	5	<b>(403,80)</b>	<b>0,00</b>
745 746		<b>11. Subvenciones, donaciones y legados de capital traspasados al excedente del ejercicio</b>		<b>0,00</b>	<b>0,00</b>
7951 7952 7955		<b>12. Excesos de provisiones</b>		<b>0,00</b>	<b>0,00</b>
(670) (671) (672) (690) (691) (692) 770 771 772 790 791 792		<b>13. Deterioro y resultado por enajenaciones del inmovilizado</b>		<b>0,00</b>	<b>0,00</b>
(678) 778		<b>14. Otros resultados</b>	13	<b>40.038,58</b>	<b>0,00</b>
		<b>A.1) EXCEDENTE DE LA ACTIVIDAD (1+2+3+4+5+6+7+8+9+10+11+12+13+14)</b>		<b>2.271,14</b>	<b>0,00</b>
760 761 762 769		<b>14. Ingresos financieros:</b>		<b>0,00</b>	<b>0,00</b>
(660) (661) (662) (665) (669)		<b>15. Gastos financieros</b>		<b>(10,50)</b>	<b>0,00</b>
(663) 763		<b>16. Variación del valor razonable en instrumentos financieros</b>		<b>0,00</b>	<b>0,00</b>
(668) 768		<b>17. Diferencias de cambio</b>		<b>(0,84)</b>	<b>0,00</b>
(666) (667) (673) (675) (696) (697) (698) (699) 766 773 775 796 797 798 799		<b>18. Deterioro y resultado por enajenaciones de instrumentos financieros</b>		<b>0,00</b>	<b>0,00</b>
		<b>A.2) EXCEDENTE DE LAS OPERACIONES FINANCIERAS (14+15+16+17+18)</b>		<b>(11,34)</b>	<b>0,00</b>
		<b>A.3) EXCEDENTE ANTES DE IMPUESTOS (A.1+A.2)</b>		<b>2.259,80</b>	<b>0,00</b>
(6300)* 6301* (633) 638		<b>19. Impuestos sobre beneficios</b>	12	<b>(409,86)</b>	<b>0,00</b>
		<b>A.4) EXCEDENTE DEL EJERCICIO PROCEDENTE DE OPERACIONES CONTINUADAS (A.3 +19)</b>	3	<b>1.849,94</b>	<b>0,00</b>

EL PRESIDENTE  
VICENTE MONTESINOS CONTRERAS

EL SECRETARIO  
ALFONSO JAVIER HEREDIA ÁLVARO

**Memoria económica de pequeñas y medianas entidades sin fines lucrativos – Ejercicio 2018****1. Actividad de la entidad.**

La FUNDACIÓ ALBINEGRA DE LA COMUNITAT VALENCIANA con CIF: G12993416 se constituyó legalmente como Fundación el 9 de agosto de 2017 ante el Notario del Ilustre Colegio de Valencia, Don Joaquín Serrano Yuste, con número de protocolo 1984.

Con fecha 19 de febrero de 2018, figura inscrita en el Registro de Fundaciones de la Comunitat Valenciana con el número 120C y clasificada con carácter deportivo (35), bajo la tutela del Protectorado que ejerce la Generalitat. Su domicilio radicará en Castelló de la Plana, calle Huesca s/n, Estado Castalia, código postal 12004, Castelló de la Plana.

La Fundación tiene por objeto fomentar toda aquella iniciativa capaz de revertir directamente en la educación de los niños y jóvenes de Castelló y su provincia, los actos de beneficencia, la educación en valores, la lucha contra la marginación y la exclusión social, los hábitos de vida saludable entre la infancia y la juventud, amparando y apoyando la gestión de las categorías inferiores del Club Deportivo Castellón, así como, en su caso, de otros clubes, en las distintas modalidades y disciplinas deportivas y la dirección de la actividad social del Club.

En este sentido, la fundación trabajará desde los parámetros establecidos por los valores históricos, filosóficos y la dimensión social universal del Club Deportivo Castellón.

Para conseguir los fines se realizarán, entre otras, las siguientes actividades:

- Organización y promoción de toda clase de actividades deportivas.
- Fomento del fútbol base, la promoción de la cantera.
- Actividades de formación y tecnificación deportivas, tanto técnicos y deportistas, como de gestores y directivos de entidades deportivas.
- Realización de investigaciones, estudios y publicaciones relacionadas con el objeto y actividades de la Fundación.
- Conservación, fomento, difusión, promoción y puesta en valor del patrimonio histórico, cultural y social del Club Deportivo Castellón.
- Gestión y explotación de las instalaciones deportivas y los equipamientos anexos en los que se desarrollan las actividades, ya sean propios o cedidos bajo cualquier título por el Club Deportivo Castellón o por otras entidades o personas públicas o privadas.
- Acciones de cooperación y promoción del deporte en países en vías de desarrollo

El desarrollo de estos fines y actividades podrá realizarse por la fundación directamente o colaborando con otras personas, entidades públicas o privadas, españolas o extranjeras que persigan objetivos similares o que complementen los fines y actividades de la Fundación.

## 2. Bases de presentación de las cuentas anuales.

Estas cuentas anuales han sido elaboradas siguiendo los requisitos, principios y criterios contables incluidos en el Plan General de Contabilidad para PYMESFL, según la resolución de 26 de marzo de 2013 del Instituto de Contabilidad y Auditoría de Cuentas, y aprobados por el Real Decreto 1491/2011, de 24 de octubre, así como el resto de desarrollos normativos vigentes en materia contable. Es de destacar que, tanto los activos como los pasivos de la Fundació, se dedican única y exclusivamente a los fines fundacionales. Las cifras incluidas en las cuentas anuales están expresadas en euros salvo que se indique lo contrario.

### 2.1 Imagen fiel.

#### a) Imagen fiel del patrimonio.

Las cuentas anuales han sido obtenidas de los registros contables de la fundación y se presentan de acuerdo con el Plan de Contabilidad de pequeñas y medianas entidades sin fines lucrativos, de forma que reflejan la imagen fiel del patrimonio, de la situación financiera y de los resultados de la entidad. Estas cuentas anuales, que han sido formuladas por el Tesorero de la entidad, se someterán a la aprobación del Patronato, estimándose que serán aprobadas sin ninguna modificación.

#### b) Aspectos críticos de la valoración y estimación de la incertidumbre.

La preparación de las cuentas anuales exige el uso por parte de la fundación de ciertas estimaciones y juicios en relación con el futuro que se evalúan continuamente y se basan en la experiencia histórica y otros factores, incluidas las expectativas de sucesos futuros que se creen razonables bajo las circunstancias.

Las estimaciones contables resultantes, por definición, raramente igualarán a los correspondientes resultados reales.

#### c) Razones excepcionales de no aplicación de disposiciones legales en materia contable. La Fundació Albinegra aplica en medida las disposiciones legales en materia contable.

#### d) La Fundació Albinegra sigue en todo momento el principio de empresa en funcionamiento. Los criterios de valoración de sus activos, pasivos y patrimonio se rigen de acuerdo a este principio. La estimación de la incertidumbre por parte de la fundación no excede de los parámetros considerados de normalidad para el sector en el que opera.

#### e) Comparación de la información.

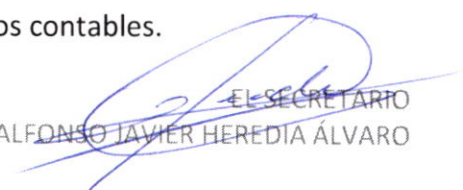
El ejercicio 2018 es el primer ejercicio en el que la Fundació Albinegra presenta sus cuentas anuales, por ello no es posible comparar la información incluida en este ejercicio con ningún otro ejercicio precedente.

#### f) Elementos recogidos en varias partidas.

No hay desglose de elementos en varias partidas diferenciadas de ejercicios precedentes.

#### g) Cambios en criterios contables.

La Fundació Albinegra no hay realizado cambios en los criterios contables.



## h) Corrección de errores.

Dado que es el primer ejercicio tal y como se expresa en el punto e) no ha habido la necesidad de subsanar errores en sus cuentas de ejercicios anteriores.

**3. Excedente del ejercicio.**

## 3.1 Análisis de las principales partidas que forman el resultado del ejercicio.

El excedente del ejercicio es la magnitud resultante de restar a los ingresos del ejercicio los gastos producidos para la consecución de los objetivos de la fundación.

Dicho excedente se desagrega a su vez en dos magnitudes, resultando el Excedente de la Actividad, el margen que se deriva de la realización de las actividades propias y el Excedente Financiero, el margen resultante de las rentas e intereses devengados en el ejercicio.

Partidas que forman el excedente	Importe euros
Excedente de la actividad	2.271,14
Excedente de las operaciones financieras	(11,34)
<b>Total</b>	<b>2.259,80</b>

## 3.2 Información sobre la propuesta de aplicación del excedente, de acuerdo con el siguiente esquema:

Base de reparto	Importe euros
Excedente del ejercicio	2.259,80
Remanente	---
Reservas voluntarias	---
Reservas	---
<b>Total</b>	<b>2.259,80</b>

Distribución	Importe euros
A dotación fundacional/fondo social	---
A reservas especiales	---
A reservas voluntarias	1.849,94
A compensar excedentes negativos de ejercicios anteriores	---
A pago del Impuesto sobre Beneficios	(409,86)
<b>Total</b>	<b>0,00</b>




#### **4. Normas de registro y valoración.**

Los criterios contables aplicados en relación con las diferentes partidas del activo, son los siguientes:

##### **4.1 Inmovilizado intangible.**

No existe ninguna partida en el Balance.

##### **4.2 Bienes integrantes del Patrimonio Histórico.**

No existe ninguna partida en el Balance.

##### **4.3 Inmovilizado material.**

El inmovilizado material se valora inicialmente por su coste ya sea éste el precio de adquisición o el coste de producción. Después del reconocimiento inicial el inmovilizado material se valora por su coste menos la amortización acumulada y en su caso el importe acumulado de las correcciones por deterioro registradas.

Los trabajos realizados por la Fundación para su propio inmovilizado se valoran al coste de producción de los mismos que incluye la mano de obra del personal propio empleado o subcontratado más los materiales empleados.

La amortización de los elementos del inmovilizado material se realiza desde el momento en el que están disponibles para su puesta en funcionamiento de forma lineal durante su vida útil estimada. En cada cierre del ejercicio la Fundación revisa los valores residuales, las vidas útiles y los métodos de amortización del inmovilizado y si procede se ajustan de forma prospectiva.

##### **4.4 Terrenos y construcciones como inversiones inmobiliarias.**

No existe ninguna partida en el Balance.

##### **4.5 Inversiones en entidades del grupo y asociadas a largo plazo.**

No existe ninguna partida en el Balance.


##### **4.6 Inversiones financieras a largo plazo**

Los activos financieros incluidos en esta categoría se valorarán inicialmente por su valor razonable, que, salvo evidencia en contrario, será el precio de la transacción, que equivaldrá al valor razonable de la contraprestación entregada más los costes de transacción que les sean directamente atribuibles.

##### **4.7 Activos financieros**

###### **a) Préstamos y partidas a cobrar**

Los préstamos y partidas a cobrar son activos financieros no derivados con cobros fijos o determinables que no cotizan en un mercado activo. Se incluyen en activos corrientes, excepto para vencimientos superiores a 12 meses desde de la fecha del balance que se clasifican como activos no corrientes. Los préstamos y partidas a cobrar se incluyen en "Deudores comerciales y



otras cuentas a cobrar” en el balance.

Estos activos financieros se valoran inicialmente por su valor razonable, incluidos los costes de transacción que les sean directamente imputables, y posteriormente a coste amortizado reconociendo los intereses devengados en función de su tipo de interés efectivo, entendido como el tipo de actualización que iguala el valor en libros del instrumento con la totalidad de sus flujos de efectivo estimados hasta su vencimiento. No obstante lo anterior, los créditos por operaciones comerciales con vencimiento no superior a un año se valoran, tanto en el momento de reconocimiento inicial como posteriormente, por su valor nominal siempre que el efecto de no actualizar los flujos no sea significativo.

Al menos al cierre del ejercicio, se efectúan las correcciones valorativas necesarias por deterioro de valor si existe evidencia objetiva de que no se cobrarán todos los importes que se adeudan.

El importe de la pérdida por deterioro del valor es la diferencia entre el valor en libros del activo y el valor actual de los flujos de efectivo futuros estimados, descontados al tipo de interés efectivo en el momento de reconocimiento inicial. Las correcciones de valor, así como en su caso su reversión, se reconocen en la cuenta de pérdidas y ganancias.

#### 4.8 Pasivos financieros

##### a) Débitos y partidas a pagar

Esta categoría incluye débitos por operaciones comerciales y débitos por operaciones no comerciales. Estos recursos ajenos se clasifican como pasivos corrientes, a menos que la Fundación tenga un derecho incondicional a diferir su liquidación durante al menos 12 meses después de la fecha del balance.



Estas deudas se reconocen inicialmente a su valor razonable ajustado por los costes de transacción directamente imputables, registrándose posteriormente por su coste amortizado según el método del tipo de interés efectivo. Dicho interés efectivo es el tipo de actualización que iguala el valor en libros del instrumento con la corriente esperada de pagos futuros previstos hasta el vencimiento del pasivo.

No obstante lo anterior, los débitos por operaciones comerciales con vencimiento no superior a un año y que no tienen un tipo de interés contractual se valoran, tanto en el momento inicial como posteriormente, por su valor nominal cuando el efecto de no actualizar los flujos de efectivo no es significativo.

#### 4.9 Usuarios y otros deudores de la actividad propia

Los usuarios y otros deudores de la actividad propia son los derechos de cobro que se originan en el desarrollo de la actividad propia frente a los beneficiarios, usuarios, patrocinadores y afiliados.

Las cuotas, donativos y otras ayudas similares, procedentes de patrocinadores, afiliados u otros deudores, con vencimiento a corto plazo, se contabilizará por su valor nominal. Si el vencimiento supera el corto plazo, se reconocerán por su valor actual, la diferencia entre el valor actual y el nominal de crédito se registra como ingreso financiero en la cuenta de resultados de acuerdo con



el criterio del coste amortizado.

Al menos al cierre del ejercicio, se efectúan las correcciones valorativas necesarias por deterioro de valor si existe evidencia objetiva de que no se cobrarán todos los importes que se adeudan.

El importe de la pérdida por deterioro del valor es la diferencia entre el valor en libros del activo y el valor actual de los flujos de efectivo futuros estimados, descontados al tipo de interés efectivo en el momento de reconocimiento inicial. Las correcciones de valor, así como en su caso su reversión, se reconocen en la cuenta de pérdidas y ganancias.

#### 4.10 Impuestos corrientes y diferidos

El gasto (ingreso) por impuesto sobre beneficios es el importe que, por este concepto, se devenga en el ejercicio y que comprende tanto el gasto (ingreso) por impuesto corriente como por impuesto diferido.

Tanto el gasto (ingreso) por impuesto corriente como diferido se registra en la cuenta de pérdidas y ganancias. No obstante, se reconoce en el patrimonio neto el efecto impositivo relacionado con partidas que se registran directamente en el patrimonio neto.


Los activos y pasivos por impuesto corriente se valorarán por las cantidades que se espera pagar o recuperar de las autoridades fiscales, de acuerdo con la normativa vigente o aprobada y pendiente de publicación en la fecha de cierre del ejercicio.

Los impuestos diferidos se calculan, de acuerdo con el método del pasivo, sobre las diferencias temporarias que surgen entre las bases fiscales de los activos y pasivos y sus valores en libros. Sin embargo, si los impuestos diferidos surgen del reconocimiento inicial de un activo o un pasivo en una transacción distinta de una combinación de negocios que en el momento de la transacción no afecta ni al resultado contable ni a la base imponible del impuesto no se reconocen. El impuesto diferido se determina aplicando la normativa y los tipos impositivos aprobados o a punto de aprobarse en la fecha del balance y que se espera aplicar cuando el correspondiente activo por impuesto diferido se realice o el pasivo por impuesto diferido se liquide.

Los activos por impuestos diferidos se reconocen en la medida en que resulte probable que se vaya a disponer de ganancias fiscales futuras con las que poder compensar las diferencias temporarias.

#### 4.11 Reconocimiento de ingresos

Los ingresos se registran por el valor razonable de la contraprestación a recibir y representan los importes a cobrar por los bienes entregados y los servicios prestados en el curso ordinario de las actividades de la Fundación, menos devoluciones, rebajas, descuentos y el impuesto sobre el valor añadido. Las cuotas de usuarios o afiliados se reconocerán como ingresos en el período al que correspondan y los ingresos procedentes de promociones para captación de recursos, de patrocinadores y de colaboradores se reconocerán cuando las campañas y actos se produzcan.



La Fundación reconoce los ingresos cuando el importe de los mismos se puede valorar con fiabilidad, es probable que los beneficios económicos futuros vayan a fluir a la Fundación y se cumplen las condiciones específicas para cada una de las actividades tal y como se detalla a continuación. No se considera que se puede valorar el importe de los ingresos con fiabilidad hasta que no se han resuelto todas las contingencias relacionadas con la venta. La Fundación basa sus estimaciones en resultados históricos, teniendo en cuenta el tipo de cliente, el tipo de transacción y los términos concretos de cada acuerdo.

#### 4.12 Provisiones y pasivos contingentes

La Fundación reconoce como provisiones las obligaciones actuales surgidas como consecuencia de sucesos pasados para cuya extinción la Fundación espera desprenderse de recursos que puedan producir beneficios o rendimientos económicos en el futuro.

Se consideran contingencias las obligaciones posibles, surgidas a raíz de sucesos pasados, cuya existencia debe ser confirmada sólo por la ocurrencia o, en su caso, por la no ocurrencia, de uno o más eventos inciertos en el futuro, que no están enteramente bajo el control de la Fundación o bien son obligaciones presentes, surgidas a raíz de sucesos pasados, que no se han reconocido contablemente porque no es probable que la Fundación tenga que satisfacerlas desprendiéndose de recursos que incorporen beneficios económicos o el importe económico de las obligaciones no puede ser medido con fiabilidad suficiente.

#### 4.13 Subvenciones, donaciones y legados

Las subvenciones, donaciones y legados no reintegrables se contabilizarán, con carácter general, directamente en el patrimonio neto de la entidad para su posterior reclasificación al excedente del ejercicio como ingresos, sobre una base sistemática y racional de forma correlacionada con los gastos derivados de la subvención, donación o legado. Las subvenciones, donaciones y legados no reintegrables que se obtengan sin asignación a una finalidad específica se contabilizarán directamente en el excedente del ejercicio en que se reconozcan.


Las subvenciones, donaciones y legados que tengan carácter de reintegrables se registrarán como pasivos hasta que adquieran la condición de no reintegrables. A estos efectos, se considerarán no reintegrables cuando exista un acuerdo individualizado de concesión de la subvención, donación o legado a favor de la entidad, se hayan cumplido las condiciones establecidas para su concesión y no existan dudas razonables sobre su recepción.

Las subvenciones, donaciones y legados de carácter monetario se valorarán por el valor razonable del importe concedido.

Las de carácter no monetario o en especie se valorarán por el valor razonable del bien o servicio recibido, siempre que el valor razonable del citado bien o servicio pueda determinarse de manera fiable.

Criterios de imputación a resultados, se distinguen por:

- a) Las relacionadas con gastos de explotación, que si compensan un déficit de explotación se



integran en los ingresos del ejercicio en que se conceden, y las que financian gastos específicos que constituyen ingreso del ejercicio en que se devengan los gastos financiados.

b) Las relacionadas con activos de capital. Si los activos son amortizables se imputan a resultados en la misma proporción que se amortizan, corrigen valorativamente o son bajas. Si los activos no son amortizables, se imputan a resultados con su corrección valorativa o baja.

Las correcciones por deterioro del valor de los elementos financiados gratuitamente son irreversibles.

c) Las relacionadas con cancelación de pasivos. Se imputan a resultados en el ejercicio en que se cancela la deuda, salvo que se trate de la financiación específica de un elemento, en cuyo caso, se aplicará la regla anterior.

### 5. Inmovilizado material, intangible e inversiones inmobiliarias.

El movimiento de cada una de estas partidas, durante el ejercicio, ha sido el siguiente:

	Saldo inicial	(+) Entradas	(-) Salidas	Saldo final
Inmovilizado material	0,00	6.206,59	0,00	6.206,59
Inmovilizado intangible	0,00	0,00	0,00	0,00
Inversiones inmobiliarias	0,00	0,00	0,00	0,00
<b>TOTALES</b>	<b>0,00</b>	<b>6.206,59</b>	<b>0,00</b>	<b>6.206,59</b>

Amortizaciones:

	Saldo inicial	(+) Entradas	(-) Salidas	Saldo final
Inmovilizado material	0,00	0,00	403,80	403,80
Inmovilizado intangible	0,00	0,00	0,00	0,00
Inversiones inmobiliarias	0,00	0,00	0,00	0,00
<b>TOTALES</b>	<b>0,00</b>	<b>0,00</b>	<b>403,80</b>	<b>403,80</b>


### 6. Bienes del Patrimonio Histórico.

No existe ninguna partida en el Balance.

EL PRESIDENTE  
VICENTE MONTESINOS CONTRERAS



EL SECRETARIO  
ALFONSO JAVIER HEREDIA ÁLVARO



**7. Usuarios y otros deudores de la actividad propia.**

En el siguiente cuadro se detallan los movimientos correspondientes a las cuotas de usuarios, afiliados, donaciones y subvenciones concedidas, así como al cobro de dichas deudas en el ejercicio.

Desglose epígrafe BII del balance: Usuarios y otros deudores de la actividad propia				
Denominación de la cuenta	Saldo inicial	(+) Entradas	(-) Salidas	Saldo final
Patrocinadores (Donaciones y Subvenciones)	0,00	32.800,00	18.000,00	14.800,00
Usuarios de la actividad propia	0,00	364.893,36	342.353,49	22.539,87
<b>Total</b>	<b>0,00</b>	<b>397.693,36</b>	<b>360.353,49</b>	<b>37.339,87</b>

**8. Beneficiarios-Acreedores.**

Epígrafe C.IV del pasivo del balance: no figura ninguna partida en el balance para este epígrafe.

**9. Activos Financieros.**

1. Valor en libros y desglose.


CLASES	Instrumentos financieros a largo plazo					
	Instrumentos de patrimonio		Valores representativos de deuda		Créditos Derivados Otros	
	Ej. 2018	Ej. 2017	Ej. 2018	Ej. 2017	Ej. 2018	Ej. 2017
CATEGORÍAS						
Activos financieros mantenidos para negociar.	---	---	---	---	---	---
Activos financieros a coste amortizado	---	---	---	---	---	---
Activos financieros a coste					305,00	0,00
<b>Total</b>	<b>0,00</b>	<b>0,00</b>	<b>0,00</b>	<b>0,00</b>	<b>305,00</b>	<b>0,00</b>

INVERSIONES FINANCIERAS A LARGO PLAZO	A) SALDO AL INICIO DEL EJERCICIO	(+) Entradas	(-) Salidas	B) SALDO AL FINAL DEL EJERCICIO
Participaciones Cajamar	0,00	305,00	0,00	305,00
<b>Total</b>	<b>0,00</b>	<b>305,00</b>	<b>0,00</b>	<b>305,00</b>

EL PRESIDENTE  
VICENTE MONTESINOS CONTRERAS



EL SECRETARIO  
ALFONSO JAVIER HEREDIA ÁLVARO



CLASES	Instrumentos financieros a corto plazo					
	Instrumentos de patrimonio		Valores representativos de deuda		Créditos Derivados Otros	
	Ej. 2018	Ej. 2017	Ej. 2018	Ej. 2017	Ej. 2018	Ej. 2017
Activos financieros mantenidos para negociar.	---	---	---	---	---	---
Activos financieros a coste amortizado	---	---	---	---	111.242,24	0,00
Activos financieros a coste	---	---	---	---	---	---
<b>Total</b>	<b>0,00</b>	<b>0,00</b>	<b>0,00</b>	<b>0,00</b>	<b>111.242,24</b>	<b>0,00</b>

INVERSIONES FINANCIERAS A CORTO PLAZO	A) SALDO AL INICIO DEL EJERCICIO	(+) Entradas	(-) Salidas	B) SALDO AL FINAL DEL EJERCICIO
Existencias	0,00	87.355,46	87.355,46	0,00
Deudores actividad propia	0,00	44.236,56	24.910,83	19.325,73
Deterioro de cuentas a cobrar	0,00	(3.085,00)	(3.085,00)	0,00
Club de Fútbol Promesas Castalia	0,00	35.000,00	0,00	35.000,00
Otros deudores	0,00	97.944,45	72.670,35	25.274,10
Hacienda Pública, deudora por diversos conceptos	0,00	3.360,78	3.360,78	0,00
Hacienda Pública, IVA soportado	0,00	29.529,85	29.529,85	0,00
Periodificaciones a corto plazo	0,00	10.000,00	0,00	10.000,00
Tesorería (Caja y Bancos)	0,00	688.381,42	666.739,01	21.642,41
<b>Total</b>	<b>0,00</b>	<b>992.723,52</b>	<b>881.481,28</b>	<b>111.242,24</b>

Nota: las periodificaciones a corto plazo corresponden a los gastos federativos de la temporada 18-19 aún no devengados.

- No ha sido necesario registrar ninguna corrección del valor de los activos financieros, por no haberse producido ninguna pérdida por deterioro de los mismos.
- Los activos financieros se valoran por su coste amortizado.

**10. Pasivos Financieros.**

## 1. Valor en libros y desglose.

CLASES	Instrumentos financieros a largo plazo					
	Deudas con entidades de crédito		Obligaciones y otros valores negociables		Créditos Derivados Otros	
	Ej. 2018	Ej. 2017	Ej. 2018	Ej. 2017	Ej. 2018	Ej. 2017
CATEGORÍAS						
Pasivos financieros a coste amortizado	---	---	---	---	---	---
Pasivos financieros mantenidos para negociar	---	---	---	---	---	---
<b>Total</b>	0,00	0,00	0,00	0,00	0,00	0,00

INVERSIONES FINANCIERAS A LARGO PLAZO	A) SALDO AL INICIO DEL EJERCICIO	(+) Entradas	(-) Salidas	B) SALDO AL FINAL DEL EJERCICIO
---	---	---	---	---
<b>Total</b>	0,00	0,00	0,00	0,00

CLASES	Instrumentos financieros a corto plazo					
	Deudas con entidades de crédito		Obligaciones y otros valores negociables		Derivados Otros	
	Ej. 2018	Ej. 2017	Ej. 2018	Ej. 2017	Ej. 2018	Ej. 2017
CATEGORÍAS						
Pasivos financieros a coste amortizado	---	---	---	---	112.839,96	0,00
Pasivos financieros mantenidos para negociar	---	---	---	---	---	---
<b>Total</b>	0,00	0,00	0,00	0,00	112.839,96	0,00

DEUDAS A CORTO PLAZO	A) SALDO AL INICIO DEL EJERCICIO	(+) Entradas	(-) Salidas	B) SALDO AL FINAL DEL EJERCICIO
Otros pasivos financieros	0,00	430.879,58	432.799,84	1.920,26
Proveedores	0,00	84.738,46	84.738,46	0
Acreedores varios	0,00	213.040,12	226.466,22	13.426,10
Anticipos	0,00	221.382,25	246.607,25	25.225,00
Remuneraciones pendientes de pago	0,00	131.645,10	143.685,10	12.040,00
Hacienda Pública, acreedora	0,00	556,73	3.589,31	3.032,58
Organismos Seguridad Social, acreedores	0,00	4.128,55	4.984,57	856,02
Hacienda Pública, IVA repercutido	0,00	20.768,90	20.768,90	0
Periodificaciones a corto plazo	0,00	0	56.340,00	56.340,00
<b>Total</b>	<b>0,00</b>	<b>1.107.139,69</b>	<b>1.219.979,65</b>	<b>112.839,96</b>

Nota: las periodificaciones a corto plazo corresponden a las cuotas de formación cobradas de la temporada 18-19 aún no devengadas.

## 11. Fondos propios.

El capital de la fundación queda representado en el cuadro siguiente, con el detalle de los movimientos habidos en el ejercicio:

Desglose epígrafe A-1) del balance: Fondos propios				
Denominación de la cuenta	Saldo inicial	Entradas	Salidas	Saldo final
Fondo social	0,00	40.000,00	0,00	40.000,00
Reservas	0,00	0,00	0,00	0,00
Remanente	0,00	0,00	0,00	0,00
Excedente de ejercicios anteriores	0,00	0,00	0,00	0,00
Excedente del ejercicio	0,00	1.849,94	0,00	1.849,94
<b>Total</b>	<b>0,00</b>	<b>41.849,94</b>	<b>0,00</b>	<b>41.849,94</b>

EL PRESIDENTE  
VICENTE MONTESINOS CONTRERAS



EL SECRETARIO  
ALFONSO JAVIER HEREDIA ÁLVARO



a) La dotación fundacional en el momento de la constitución de la fundación fue de 40.000,00 € en 2018.

PARTICIPE	DOTACIÓN	DESEMBOLSADO	PENDIENTE
CLUB DEPORTIVO CASTELLÓN S.A.D.	30.000,00	30.000,00	0,00
CAPITAL ALBINEGRO S.L.	5.000,00	5.000,00	0,00
MANAGEMENT TEAM ALBINEGRO S.L.	5.000,00	5.000,00	0,00
<b>Total</b>	<b>40.000,00</b>	<b>40.000,00</b>	<b>0,00</b>

## 12. Situación Fiscal.

1. Impuesto sobre beneficios.

a) Régimen fiscal aplicable a la entidad.

En la base imponible del Impuesto sobre Sociedades de las entidades sin fines lucrativos sólo se incluirán las rentas derivadas de las explotaciones económicas no exentas (Art. 8 Ley 49/2002): la mayoría de las rentas obtenidas por la Fundació en el ejercicio están exentas, así como las explotaciones económicas que se hayan realizado, habiéndose desarrollado en cumplimiento de su finalidad específica (Art. 7 Ley 49/2002).

Parte de ingresos y resultados que se incorporan como base a efectos del impuesto sobre sociedades.

Base imponible Impuesto sobre Sociedades			
Actividad	Ingresos	Gastos	Base imponible fiscal
Actividad exenta	392.739,50	394.578,27	0,00
Actividad sujeta	23.049,41	18.950,84	4.098,57

Impuesto sobre beneficios: En este ejercicio, el importe del Impuesto sobre beneficios es de 409,86 euros que corresponde, 10% de la base imponible de las actividades sujetas.

b) Nuestra entidad cumple los siguientes requisitos para ser considerada como entidad sin fines lucrativos (Art. 7 de la Ley 49/2002, de 23 de diciembre):

1- Perseguir fines de interés general




- 2- Destinar a la realización de dichos fines al menos el 70% de:
  - a) Las rentas de explotaciones económicas, si las hubiera.
  - b) Las rentas derivadas de la transmisión de bienes o derechos de su titularidad, excluidas las obtenidas en la transmisión onerosa de bienes inmuebles en los que la entidad desarrolla la actividad propia, cuando el importe de dicha transmisión se reinvierta en bienes derechos en los que concurra dicha circunstancia.
  - c) Los ingresos que se obtengan por cualquier otro concepto, deducidos los gastos realizados para su obtención.
- 3- Que la actividad principal realizada no consista en el desarrollo de explotaciones económicas ajenas a su objeto o finalidad estatutaria.
- 4- Que los fundadores, asociados, representantes estatuarios, miembros del órgano de gobierno y cónyuges o parientes hasta el cuarto grado de cualquiera de ellos no sean los destinatarios principales de las actividades que se realicen por las entidades, ni se beneficien de condiciones especiales para utilizar sus servicios.
- 5- Que los cargos de patrono, representante estatuario y miembro del órgano de gobierno sean gratuitos por el desempeño de las funciones que les corresponden.
- 6- Que, en caso de disolución, su patrimonio se destine en su totalidad a una entidad considerada como beneficiaria del mecenazgo, o a entidades públicas de naturaleza no fundacional que persigan fines de interés general.
- 7- Que estén inscritas en el registro correspondiente.
- 8- Que cumplan las obligaciones contables previstas en las normas por las que se rigen.
- 9- Que cumplan las obligaciones de rendición de cuentas que establezca su legislación específica.
- 10- Que elaboren anualmente una memoria económica en la que se especifiquen los ingresos y gastos del ejercicio.



**13. Ingresos y gastos.**

Desglose de las principales partidas de la cuenta de resultados:

**Gastos:****1. Partida 3 de la cuenta de resultados "Ayudas monetarias".**

<b>3. Gastos por ayudas y otros</b>	<b>Importe euros</b>
a) Ayudas monetarias	34.670,89
b) Ayudas no monetarias	0,00
c) Gastos por colaboraciones y del órgano de gobierno	0,00
<b>Total</b>	<b>34.670,89</b>

a) El importe de ayudas, siendo todas ellas monetarias, en el ejercicio 2018 asciende a un total de 34.670,89€. Estas ayudas corresponden a becas:

<b>Becas</b>	<b>Importe euros</b>
Cuota formación	25.147,50
Cuota ropa	9.523,39
<b>Total</b>	<b>34.670,89</b>

c) En el ejercicio 2018 no hubieron gastos del Patronato, ni ninguna compensación económica al órgano de gobierno.

**2. Partida 6 de la cuenta de resultados "Aprovisionamientos".**

<b>6. Aprovisionamientos</b>	<b>Importe euros</b>
Mercaderías	5.381,56
Ropa deportiva	85.755,76
Material deportivo	10.158,16
Merchandising	12.443,40
Otros aprovisionamientos	2.856,18
<b>Total</b>	<b>116.595,06</b>




3. Partida 8 de la cuenta de resultados "Gastos de personal y compensación voluntarios actividades sociales y deportivas".

<b>8. Gastos de personal y compensación voluntarios</b>	<b>Importe euros</b>
Actividad deportiva	132.133,10
Administración	15.244,69
Seguridad Social a cargo de la fundación	4.064,77
<b>Total</b>	<b>151.442,56</b>

4. Partida 9 de la cuenta de resultados "Otros gastos de la actividad".

<b>9. Otros gastos de la actividad</b>	<b>Importe euros</b>
Servicios exteriores	107.292,48
Otros tributos	34,84
Pérdidas por impagos	3.085,00
<b>Total</b>	<b>110.412,32</b>

-El importe de servicios exteriores en el ejercicio 2018 asciende a un total de 112.784,67€ que corresponden a:

<b>Servicios exteriores</b>	<b>Importe euros</b>
Desplazamientos	17.744,48
Alquiler de campos	12.220,70
Arbitrajes	21.164,59
Gastos federativos	31.232,80
Servicios de profesionales independientes	9.820,56
Primas de seguros	1.007,97
Actividades y publicidad	5.300,36
Equipos material y servicios informáticos	5.449,04
Gastos bancarios y similares	1.212,56
Suministros	477,40
Mantenimiento	762,01
Papelería	692,89
Teléfono	169,79
Gastos de formación	37,33
<b>Total</b>	<b>107.292,48</b>




Ingresos:

5. Partida 1 de la cuenta de resultados "Ingresos de la entidad por la actividad propia".

<b>1. Ingresos de la entidad por la actividad propia</b>	<b>Importe euros</b>
Cuotas de formación de jugadores	187.461,65
Subvenciones a la actividad imputadas al resultado	39.936,20
Donaciones y legados imputados al resultado	14.770,00
<b>Total</b>	<b>242.167,85</b>

6. Partida 2 de la cuenta de resultados "Ventas y otros ingresos de la actividad".

<b>2. Ventas y otros ingresos de la actividad</b>	<b>Importe euros</b>
Ropa deportiva	75.539,93
Merchandising	23.049,41
<b>Total</b>	<b>98.589,34</b>

7. Partida 7 de la cuenta de resultados "Otros ingresos de la actividad".

<b>7. Otros ingresos de la actividad</b>	<b>Importe euros</b>
Convenio colaboración C.F.PROMESAS CASTALIA	35.000,00
<b>Total</b>	<b>35.000,00</b>

8. Partida 14 de la cuenta de resultados "Otros resultados".

<b>14. Otros resultados</b>	<b>Importe euros</b>
Gastos extraordinarios	0,00
Ingresos extraordinarios	40.038,58
<b>Total</b>	<b>40.038,58</b>

a) Los ingresos extraordinarios del ejercicio 2018 ascienden a un total de 40.031,72€ que corresponden a:

<b>Ingresos extraordinarios</b>	<b>Importe euros</b>
Lotería	31.436,00
Campus navidad	4.100,00
Ayudas desplazamientos	4.157,72
Ingresos fotos	180,00
Castalia Kids	158,00
Otros	6,86
<b>Total</b>	<b>40.038,58</b>




**14. Subvenciones, donaciones y legados.**

Las siguientes subvenciones y donaciones recibidas aparecen en las partidas correspondientes del balance y de la cuenta de resultados, y están vinculadas íntegramente con la actividad propia de la fundación, habiéndose destinado en su totalidad al cumplimiento de los programas para los que fueron solicitadas.

Seguidamente se detallan las partidas de ambas:

Subvenciones a la actividad recibidas							
Entidad concedente	Año de concesión	Período de aplicación	Importe concedido	Imputado a resultados hasta comienzo del ejercicio	Imputado al resultado del ejercicio	Total imputado a resultados	Pendiente de imputar a resultados
Diputación de Castellón	2018	1 año	30.000,00	0,00	30.000,00	30.000,00	0,00
Diputación de Castellón	2018	1 año	2.800,00	0,00	2.800,00	2.800,00	0,00
Federación de Fútbol de la Comunidad Valenciana	2018	1 año	7.136,20	0,00	7.136,20	7.136,20	0,00
<b>Total</b>			<b>39.936,20</b>	<b>0,00</b>	<b>39.936,20</b>	<b>39.936,20</b>	<b>0,00</b>

Donaciones a la actividad recibidas							
Entidad concedente	Año de concesión	Período de aplicación	Importe concedido	Imputado a resultados hasta comienzo del ejercicio	Imputado al resultado del ejercicio	Total imputado a resultados	Pendiente de imputar a resultados
Donaciones varias	2018	1 año	14.770,00	0,00	14.770,00	14.770,00	0,00
<b>Total</b>			<b>14.770,00</b>	<b>0,00</b>	<b>14.770,00</b>	<b>14.770,00</b>	<b>0,00</b>

Todas las subvenciones anteriormente enumeradas han sido justificadas por la entidad de manera correcta, acorde con las bases de cada una de las convocatorias de los organismos concedentes.

### 15. Actividad de la entidad. Aplicación de elementos patrimoniales a fines propios. Gastos de administración.

#### 15.1. Actividades de la entidad

##### l) Actividades realizadas

##### Actividad 1 Fútbol base

-Identificación.

Denominación de la actividad	Fomento del aprendizaje del fútbol en sus categorías base
Tipo de actividad*	Actividad propia
Identificación de la actividad por sectores	Deportiva
Lugar de desarrollo de la actividad	Ciudad de Castellón

\*Indicar si se trata de una actividad propia o mercantil.

Descripción detallada de la actividad realizada.

La Fundació Albinegra tiene como principal actividad el fomento y aprendizaje del fútbol en las categorías base. La Fundació gestiona y organiza el conjunto de equipos englobados en las categorías inferiores del Club Deportivo Castellón, así como la totalidad de equipos que conforman el Club de Fútbol Promesas Castalia, tanto equipos femeninos como masculinos. Estas categorías engloban desde escoleta (5-6 años) hasta juveniles (16-18 años).

-Recursos humanos empleados en la actividad.

Tipo	Número		N.º horas/año	
	Previsto	Realizado	Previsto	Realizado
Personal asalariado	4	4	4.200	4.350
Personal con contrato de servicios	-	-	-	-
Personal voluntario	120	127	41.750	40.480

-Beneficiarios o usuarios de la actividad.

Tipo	Número	
	Previsto	Realizado
Personas físicas	540	545
Personas jurídicas	-	-

EL PRESIDENTE  
VICENTE MONTESINOS CONTRERAS



EL SECRETARIO  
ALEONSO JAVIER HEREDIA ÁLVARO



## -Recursos económicos empleados en la actividad.

Gastos/Inversiones	Importe	
	Previsto	Realizado
Gastos por ayudas y otros		
a) Ayudas monetarias	25.000,00	34.670,89
Aprovisionamientos	85.000,00	92.977,70
Gastos de personal y compensación voluntarios	140.000,00	144.132,51
Otros gastos de la actividad	120.000,00	101.487,97
Amortización del inmovilizado	-	403,80
Gastos financieros	-	10,50
Diferencias de cambio	-	0,84
<b>Subtotal gastos</b>	<b>370.000,00</b>	<b>373.684,21</b>

Actividad 2 Venta de merchandising

## -Identificación.

Denominación de la actividad	Ventas de merchandising de artículos del CD Castellón
Tipo de actividad*	Mercantil
Identificación de la actividad por sectores	Mercantil
Lugar de desarrollo de la actividad	Castellón de la Plana

\*Indicar si se trata de una actividad propia o mercantil.

## Descripción detallada de la actividad realizada.

En base a un acuerdo con el Club Deportivo Castellón S.A.D. , se concedió durante el año 2018, la cesión de la gestión de su merchandising a la Fundació Albinegra para la generación de recursos que ayudaran a sufragar la actividad fundacional.

Desde la Fundació, se procedió a la realización del diseño de los diferentes artículos, así como la gestión de la compra y su posterior distribución y venta.

## -Recursos humanos empleados en la actividad.

Tipo	Número		N.º horas/año	
	Previsto	Realizado	Previsto	Realizado
Personal asalariado	1	1	300	450
Personal con contrato de servicios	-	-	-	-
Personal voluntario	1	1	250	370

EL PRESIDENTE  
VICENTE MONTESINOS CONTRERAS



25

EL SECRETARIO  
ALFONSO JAVIER HEREDIA ÁLVARO



-Beneficiarios o usuarios de la actividad.

Tipo	Número	
	Previsto	Realizado
Personas físicas	*	*
Personas jurídicas	3	3

Nota a la tabla; (\*) no están cuantificados el número de clientes finales que hayan podido adquirir el merchadising.

-Recursos económicos empleados en la actividad.

Gastos/Inversiones	Importe	
	Previsto	Realizado
Aprovisionamientos	7.000,00	12.443,40
Gastos de personal y compensación voluntarios	2.000,00	3.655,05
Otros gastos de la actividad	2.000,00	2.852,39
Impuestos sobre beneficios	200,00	409,86
<b>Subtotal gastos</b>	<b>11.200,00</b>	<b>19.360,70</b>

### Actividad 3 Campus navidad


-Identificación.

Denominación de la actividad	Campus de Navidad
Tipo de actividad*	Propia
Identificación de la actividad por sectores	Deportiva
Lugar de desarrollo de la actividad	Castellón de la Plana

\*Indicar si se trata de una actividad propia o mercantil.

Descripción detallada de la actividad realizada.

La Fundació Albinegra organizó el I Campus Albinegro dirigido a jugadores y jugadoras de Fútbol 8 y edades de Escoleta, en horario de mañana y coincidiendo con las fechas de la parada del Fútbol Base. El campus tuvo el fin de fomentar el fútbol entre todos los jugadores y jugadoras que participaron, recibiendo sesiones formativas al mismo tiempo que disfrutaban con su deporte favorito.

**-Recursos humanos empleados en la actividad.**

Tipo	Número		N.º horas/año	
	Previsto	Realizado	Previsto	Realizado
Personal asalariado	-	-	-	-
Personal con contrato de servicios	-	-	-	-
Personal voluntario	6	8	140	192

**-Beneficiarios o usuarios de la actividad.**

Tipo	Número	
	Previsto	Realizado
Personas físicas	50	45
Personas jurídicas	-	-

**-Recursos económicos empleados en la actividad.**

Gastos/Inversiones	Importe	
	Previsto	Realizado
Aprovisionamientos	1.200,00	1.191,06
Gastos de personal y compensación voluntarios	2.000,00	1.580,00
Otros gastos de la actividad	300,00	294,19
<b>TOTAL</b>	<b>3.500,00</b>	<b>3.065,25</b>

**Actividad 4 Fútbol adaptado****-Identificación.**

Denominación de la actividad	Fomento equipo de fútbol sala de personas sordas
Tipo de actividad*	Propia
Identificación de la actividad por sectores	Social deportiva
Lugar de desarrollo de la actividad	Castellón de la Plana

\*Indicar si se trata de una actividad propia o mercantil.

**Descripción detallada de la actividad realizada.**

La Fundació Albinegra, el CD Castellón y ASORCAS, se unieron en 2018 y han dado origen al Club Deportivo de Sordos denominado CD CASTELLÓN – ASORCAS, con el principal objetivo de mejorar la calidad de vida de los usuarios mediante la práctica del deporte, organizando y participando en actividades deportivas y aunando de este modo las tres entidades los esfuerzos para lograr el mejor y óptimo desarrollo de esta disciplina deportiva.

-Recursos humanos empleados en la actividad.

Tipo	Número		N.º horas/año	
	Previsto	Realizado	Previsto	Realizado
Personal asalariado	1	1	80	75
Personal con contrato de servicios	-	-	-	-
Personal voluntario	1	2	40	65

-Beneficiarios o usuarios de la actividad.

Tipo	Número	
	Previsto	Realizado
Personas físicas	10	12
Personas jurídicas	1	1

-Recursos económicos empleados en la actividad.

Gastos/Inversiones	Importe	
	Previsto	Realizado
Aprovisionamientos	2.500,00	2.429,68
Gastos de personal y compensación voluntarios	1.000,00	975,00
Otros gastos de la actividad	100,00	123,03
<b>TOTAL</b>	<b>3.600,00</b>	<b>3.527,71</b>

Actividad 5 Carrera Orgull Albinegre

-Identificación.

Denominación de la actividad	III Carrera Orgull Albinegre
Tipo de actividad*	Propia
Identificación de la actividad por sectores	Social deportiva
Lugar de desarrollo de la actividad	Castellón de la Plana

\*Indicar si se trata de una actividad propia o mercantil.




## Descripción detallada de la actividad realizada.

El Club Deportivo Castellón celebra anualmente su popular carrera "Orgull Albinegre" que recorre las calles de la ciudad de Castellón, con dos circuitos de 5k y 10 km respectivamente, ambos con meta en el césped del estadio Castalia.

La carrera la organiza la Fundació Albinegra junto a la empresa especializada en organización de eventos deportivos, 42ypico.

## -Recursos humanos empleados en la actividad.

Tipo	Número		N.º horas/año	
	Previsto	Realizado	Previsto	Realizado
Personal asalariado	2	2	40	60
Personal con contrato de servicios	-	-	-	-
Personal voluntario	30	35	210	245

## -Beneficiarios o usuarios de la actividad.

Tipo	Número	
	Previsto	Realizado
Personas físicas	2.400	1.700
Personas jurídicas	1	1

## -Recursos económicos empleados en la actividad.

Gastos/Inversiones	Importe	
	Previsto	Realizado
Gastos por ayudas y otros		
a) Ayudas monetarias	-	-
Aprovisionamientos	5.500,00	4.951,72
Gastos de personal y compensación voluntarios	-	600,00
Otros gastos de la actividad	6.000,00	5.654,74
<b>TOTAL</b>	<b>11.500,00</b>	<b>11.206,46</b>




Actividad 6 Castalia Kids

-Identificación.

Denominación de la actividad	Castalia Kids Torneo 3x3
Tipo de actividad*	Propia
Identificación de la actividad por sectores	Social deportiva
Lugar de desarrollo de la actividad	Castellón de la Plana

\*Indicar si se trata de una actividad propia o mercantil.

Descripción detallada de la actividad realizada.

Castalia Kids 3x3 es una iniciativa de la Fundació Albinegra para promocionar la iniciación y práctica del fútbol entre los más pequeños de una forma lúdica y muy divertida.

El Castalia Kids 3x3 es nómada y visita continuamente a las Asociaciones Benéficas, Asociaciones de Vecinos, participando en numerosos eventos socio-deportivos, actividades municipales y en eventos del Club Deportivo Castellón o la propia Fundació Albinegra.

-Recursos humanos empleados en la actividad.

Tipo	Número		N.º horas/año	
	Previsto	Realizado	Previsto	Realizado
Personal asalariado	1	1	40	50
Personal con contrato de servicios	-	-	-	-
Personal voluntario	2	2	80	50

-Beneficiarios o usuarios de la actividad.

Tipo	Número	
	Previsto	Realizado
Personas físicas	500	900
Personas jurídicas	-	-


-Recursos económicos empleados en la actividad.

Gastos/Inversiones	Importe	
	Previsto	Realizado
Aprovisionamientos	2.600,00	2.601,50
Gastos de personal y compensación voluntarios	440,00	500,00
Otros gastos de la actividad	-	-
<b>TOTAL</b>	<b>3.040,00</b>	<b>3.101,50</b>

EL PRESIDENTE  
VICENTE MONTESINOS CONTRERAS



EL SECRETARIO  
ALFONSO JAVIER HEREDIA ÁLVARO



## II) Recursos económicos totales empleados por la entidad

Gastos/Inversiones	Actividad 1	Actividad 2	Actividad 3	Actividad 4	Actividad 5	Actividad 6	TOTAL
Gastos por ayudas y otros							
a) Ayudas monetarias	34.670,89						34.670,89
c) Gastos por colaboraciones y órganos de gobierno	-	-	-	-	-	-	-
Aprovisionamientos	92.977,70	12.443,40	1.191,06	2.429,68	4.951,72	2.601,50	116.595,06
Gastos de personal y compensación voluntarios	144.132,51	3.655,05	1.580,00	975,00	600,00	500,00	151.442,56
Otros gastos de la actividad	101.487,97	2.852,39	294,19	123,03	5.654,74		110.412,32
Amortización del inmovilizado	403,80						403,80
Gastos financieros	10,50						10,50
Diferencias de cambio	0,84						0,84
Impuestos sobre beneficios		409,86					409,86
<b>TOTAL</b>	<b>373.684,21</b>	<b>19.360,70</b>	<b>3.065,25</b>	<b>3.527,71</b>	<b>11.206,46</b>	<b>3.101,50</b>	<b>413.945,83</b>


## III) Recursos económicos totales obtenidos por la entidad.

## A. Ingresos obtenidos por la entidad.

INGRESOS	Previsto	Realizado
Rentas y otros ingresos derivados del patrimonio	-	-
Ventas y prestaciones de servicios de las actividades propias	220.000,00	227.500,23
Ventas y otros ingresos de las actividades mercantiles	95.000,00	98.589,34
Subvenciones del sector público	40.000,00	32.800,00
Aportaciones privadas	15.000,00	21.906,20
Otros tipos de ingresos	30.000,00	35.000,00
<b>TOTAL INGRESOS OBTENIDOS</b>	<b>394.000,00</b>	<b>415.788,91</b>

## B. Otros recursos económicos obtenidos por la entidad.

OTROS RECURSOS	Previsto	Realizado
Deudas contraídas	-	-
Otras obligaciones financieras asumidas	-	-
<b>TOTAL OTROS RECURSOS OBTENIDOS</b>	<b>-</b>	<b>-</b>

## IV) Convenios de colaboración con otras entidades.

DESCRIPCIÓN	Ingresos	Gastos	No produce corriente de bienes y servicios
Convenio 1. Con la entidad C.F. Promesas Castalia	35.000,00	35.000,00	Convenio de colaboración entre la Fundació y el C.F. Promesas Castalia para fomentar el deporte base y los valores sociales y culturales del C.D. Castellón.

## V) Desviaciones entre plan de actuación y datos realizados.

Las desviaciones significativas que se han producido entre el Plan de Actuación y los datos realizados han sido los siguientes:

## -Actividad 1: Fútbol base

Se ha producido una desviación en la partida destinada a "Ayudas monetarias" que corresponden al conjunto de becas que otorga la Fundació, siendo el gasto realizado mayor que el presupuestado. Esto se debe a que se ha realizado un mayor esfuerzo económico por parte de la Fundació con el fin de aumentar el gasto en becas durante el ejercicio 2018.

## -Actividad 2: Venta de merchandising

Se ha producido una desviación en la partida "Aprovisionamientos" y en la partida "Impuesto sobre beneficios". Con el fin de obtener más recursos económicos y poder cubrir el déficit de las actividades propias, la Fundació gestionó la venta de merchandising y consecuentemente los gastos asociados a este.

15.2. Aplicación de elementos patrimoniales a fines propios

Ejercicio	EXCEDENTE DEL EJERCICIO	AJUSTES POSITIVOS	BASE DE CÁLCULO	RENTA A DESTINAR		RECURSOS DESTINADOS A FINES		APLICACIÓN DE LOS RECURSOS DESTINADOS EN CUMPLIMIENTO DE SUS FINES	
				Importe	%	Importe	%	2018	PDTE.
2018	1.849,94	394.578,27	396.428,21	277.499,75	70	394.578,27	99,5	394.578,27	-
<b>TOTAL</b>	<b>1.849,94</b>	<b>394.578,27</b>	<b>396.428,21</b>	<b>277.499,75</b>	<b>70</b>	<b>394.578,27</b>		<b>394.578,27</b>	<b>-</b>

En el ejercicio 2018 la Fundació Albinegra destinó un total de 394.578,27€ al cumplimiento de los fines fundacionales cumpliendo los requisitos de la ley 49/2002 de destinar más del 70% de sus recursos a la actividad fundacional.

EL PRESIDENTE  
VICENTE MONTESINOS CONTRERAS



EL SECRETARIO  
ALFONSO JAVIER HEREDIA ÁLVARO



**16. Operaciones con partes vinculadas.**

No existen operaciones con partes vinculadas.

**17. Otra información.**

1. Número medio de personal empleado en el ejercicio 2018:

Número medio de personal empleado			
Fijo	Eventual	Discapacitado	Total
1,00	3,00	0,00	4,00

Distribución por sexos al término del ejercicio			
Sexo	Fijo	Eventual	Total
Hombre	1,00	3,00	4,00
Mujer	0	0	

2. Cambios en el órgano de gobierno, dirección y representación:

No ha habido ningún cambio en el órgano de gobierno en el año 2018.

**18. Inventario.**


Los elementos patrimoniales que figuran en el balance son:

- Un ordenador portátil
- 20 Tablets
- Contenedor-almacén
- Hinchable de fútbol 3x3




*Estas cuentas anuales han sido obtenidas de los registros contables de la fundación y se presentan de acuerdo con el Plan de Contabilidad de pequeñas y medianas entidades sin fines lucrativos, de forma que reflejan la imagen fiel del patrimonio, de la situación financiera y de los resultados de la entidad.*

*Estas cuentas anuales, que han sido formuladas por el Tesorero de la entidad, serán publicadas una vez hayan recibido la aprobación del Patronato.*



DANIEL SARDINA RUIZ  
TESORERO

*Fundació Albinegra de la Comunitat Valenciana*

EL PRESIDENTE  
VICENTE MONTESINOS CONTRERAS



EL SECRETARIO  
ALFONSO JAVIER HEREDIA ÁLVARO